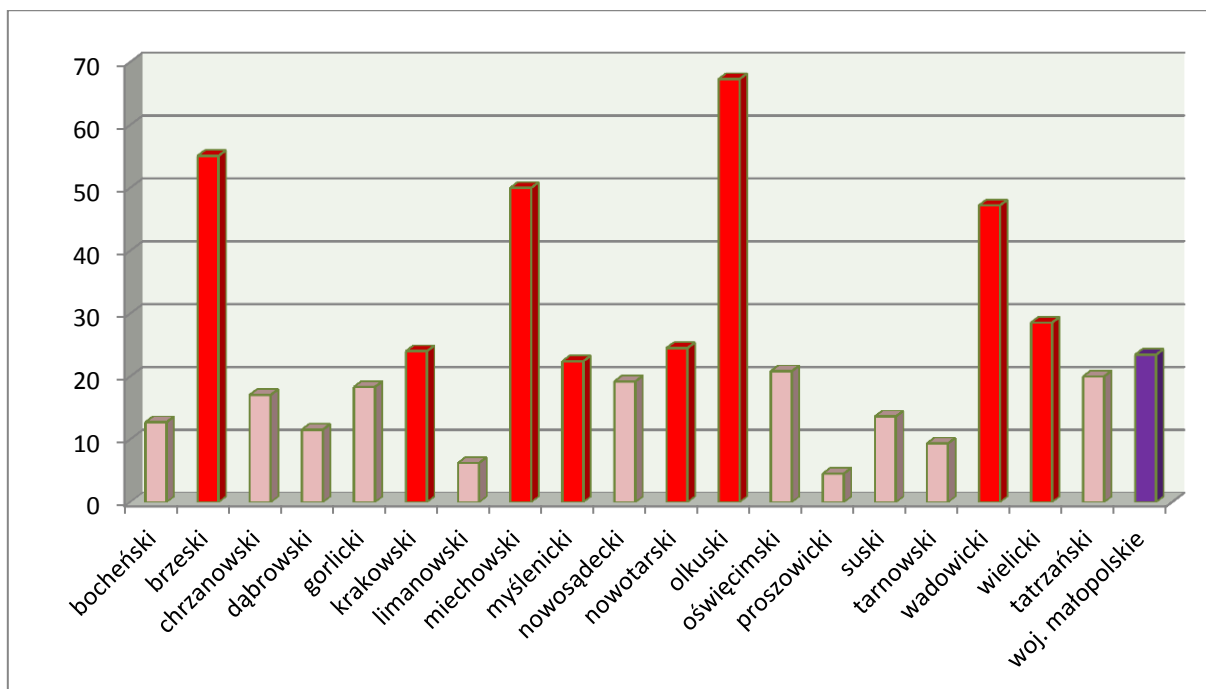


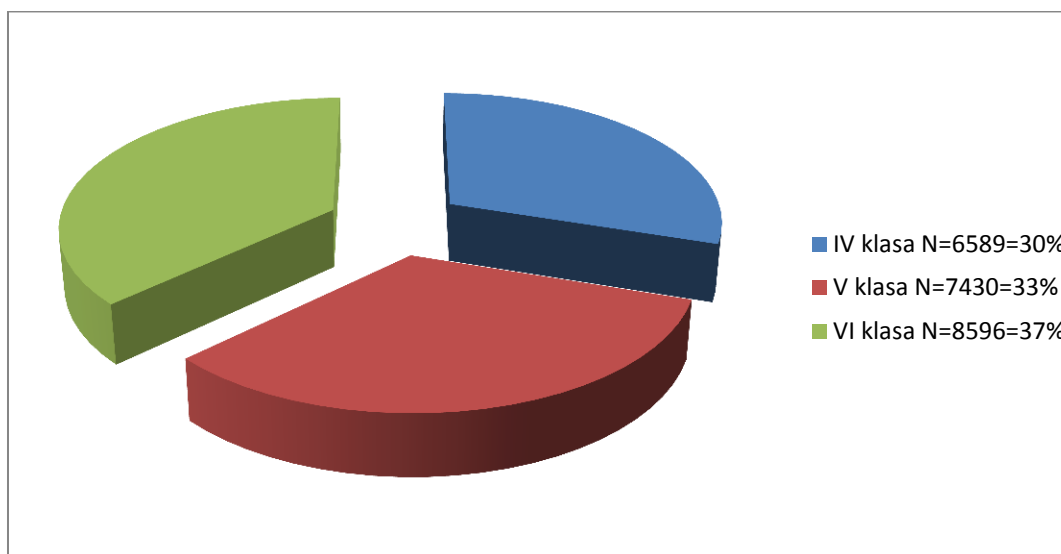


**Zbiorcza informacja z realizacji programu profilaktyki palenia tytoniu dla uczniów starszych klas szkoły podstawowej i gimnazjum: „Znajdź Właściwe Rozwiązanie” w roku szkolnym 2012/2013 w woj. małopolskim**

1. Liczba **szkół podstawowych**, które przystąpiły do programu: **315** co stanowi **23,5%** wszystkich placówek.

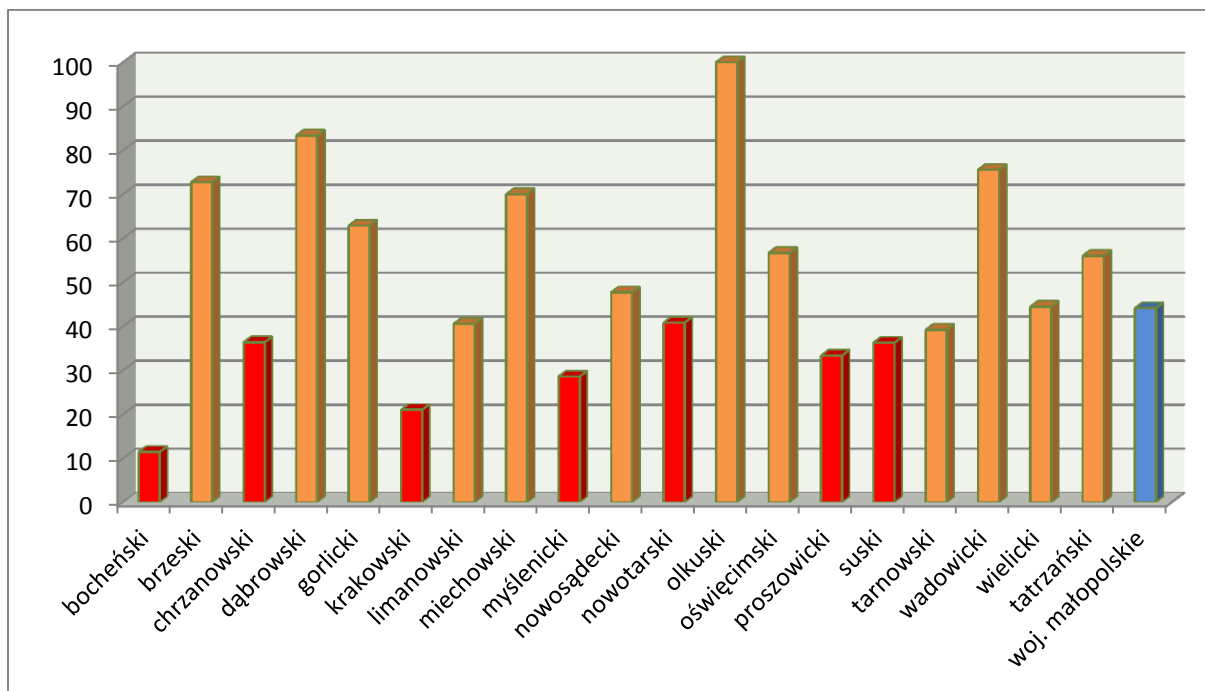


Odsetek szkół podstawowych biorących udział w programie z podziałem na powiaty.

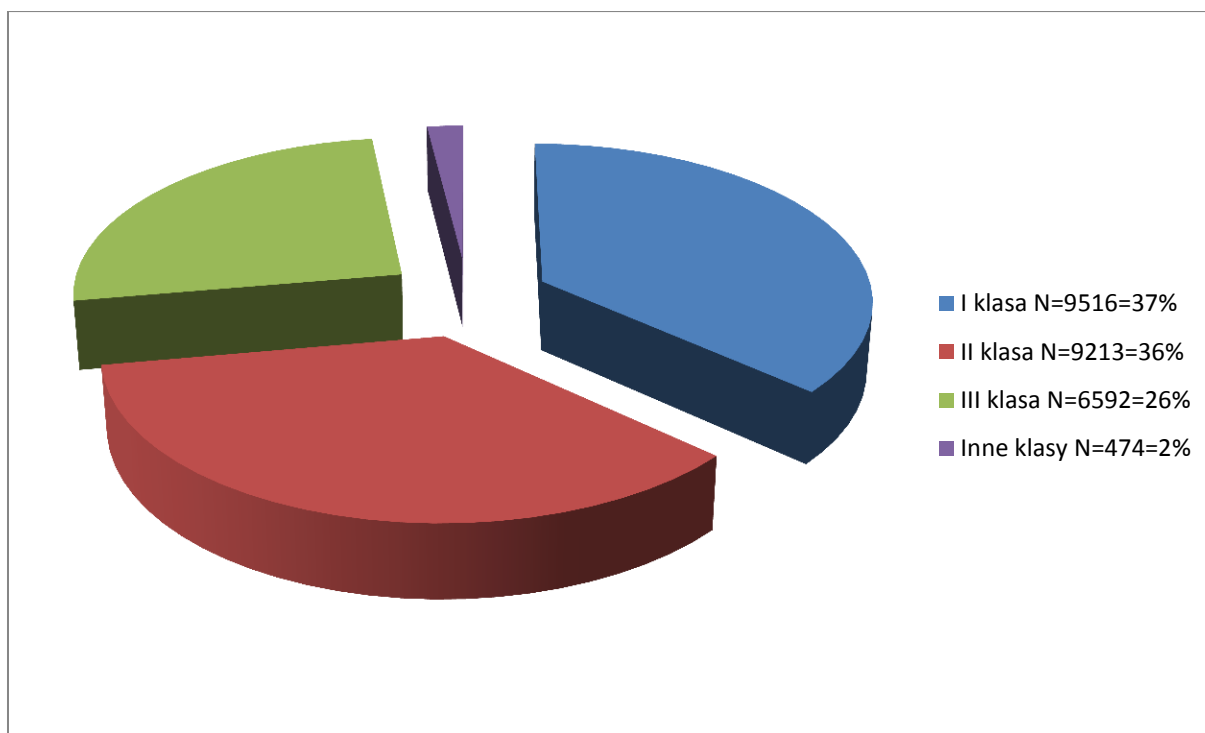


Odsetek dzieci starszych klas szkół podstawowych uczestniczących w programie.

2. Liczba **gimnazjów**, które przystąpiły do programu: **304**  
co stanowi **44,1%** wszystkich placówek.



Odsetek gimnazjów biorących udział w programie wg. powiatów.

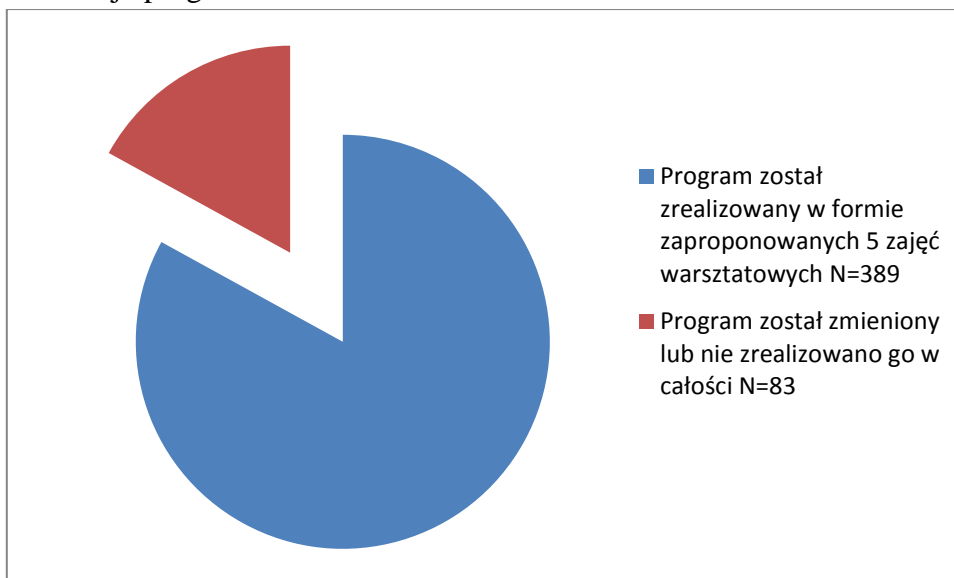


Młodzież gimnazjalna biorąca udział w programie z podziałem na klasy.

Łącznie w programie udział wzięło **48 410** dzieci, w tym:


- Dzieci w starszych klasach szkół podstawowych: **22 615** (47%);
- Młodzież gimnazjalna: **25 795** (53 %).

### 3. Realizacja programu:



POWÓD ZMIANY		Liczba placówek	%
<b>Zajęcia 1</b>	<ul style="list-style-type: none"> <li>- Rezygnacja z zajęć integracyjnych, ponieważ uczniowie dobrze się znają;</li> <li>- Połączono scenariusze zajęć 1 i 2;</li> <li>- Modyfikacja zajęć z powodu realizacji programu w latach ubiegłych.</li> </ul>	40	<b>25,5</b>
<b>Zajęcia 2</b>	<ul style="list-style-type: none"> <li>- Treść programu dostosowano do potrzeb uczniów;</li> <li>- Tematykę zajęć rozszerzono na zajęciach lekcyjnych;</li> </ul>	30	<b>18,4</b>
<b>Zajęcia 3</b>	<ul style="list-style-type: none"> <li>- Połączono zajęcia w jedną całość.</li> </ul>	31	<b>19</b>
<b>Zajęcia 4</b>	<ul style="list-style-type: none"> <li>- Skrócono scenariusz zajęć z uwagi na ograniczenia czasowe;</li> <li>- Realizacja tematyki podczas innych zajęć;</li> <li>- Treść programu dostosowano do potrzeb uczniów.</li> </ul>	28	<b>17,2</b>
<b>Zajęcia 5</b>	<ul style="list-style-type: none"> <li>- Skrócono scenariusz zajęć z uwagi na ograniczenia czasowe;</li> <li>- Realizacja tematyki podczas innych zajęć;</li> <li>- Treści programu dostosowano do potrzeb uczniów.</li> </ul>	34	<b>19,9</b>

4. Rozszerzenie programu:



5. Formy realizacji:

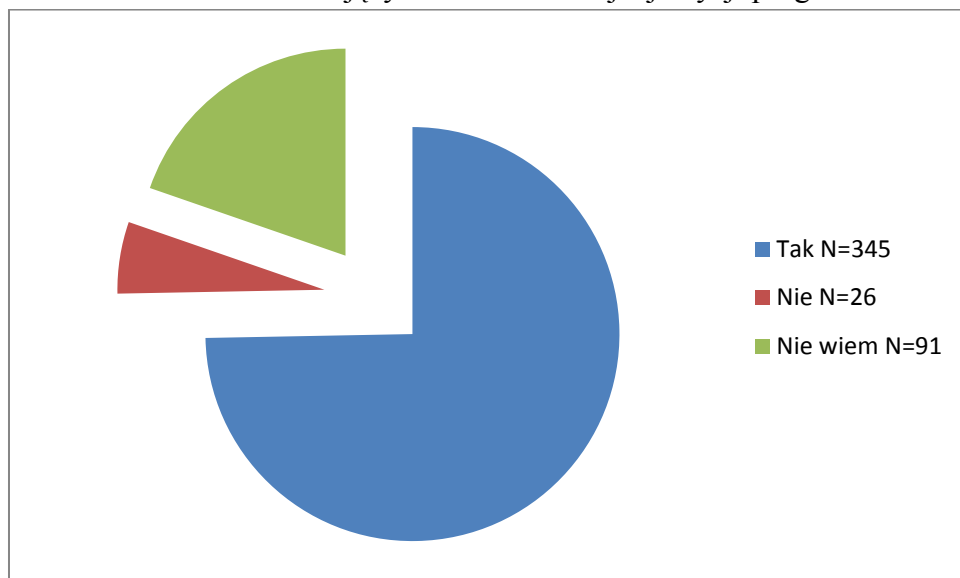
Formy	Liczba działań	Liczba uczestników
Wykłady/Prelekcje/ Pogadanki/Prezentacje	652	20 169
Imprezy środowiskowe/ Przedstawienia/Wystawy	155	13 396
Konkursy	213	8 272
Projekcje filmu	272	8 866
Dystrybucja materiałów programowych	4 784	10 795
Inne np: - Spotkania z zaproszonymi gośćmi.	184	9 042

6. Ocena programu (skala 1 - ocena najniższa, skala 6 - ocena najwyższa)

OCENA (skala 1- 6)	1	2	3	4	5	6	średnia
--------------------	---	---	---	---	---	---	---------

Zaangażowanie dzieci podczas realizacji programu;	0	5	10	98	254	95	<b>4,9</b>
Treści merytoryczne programu oceniane przez realizatorów	0	0	6	56	265	135	<b>5,1</b>
Wsparcie lokalne (władz lokalnych, kościoła, policji, stowarzyszeń itp.);	0	0	68	55	72	25	<b>3,8</b>
Materiały pomocnicze;	14	13	54	112	199	69	<b>4,2</b>
Zaangażowanie koordynatorów szkolnych;	0	3	20	89	262	104	<b>4,7</b>
Zaangażowanie koordynatorów powiatowych	2	0	2	3	11	1	<b>4,3</b>

7. Odsetek szkół deklarujących udział w kolejnej edycji programu:



8. Informacje dodatkowe: