

Program profilaktyki palenia tytoniu dla uczniów  
starszych klas szkoły podstawowej  
i gimnazjum

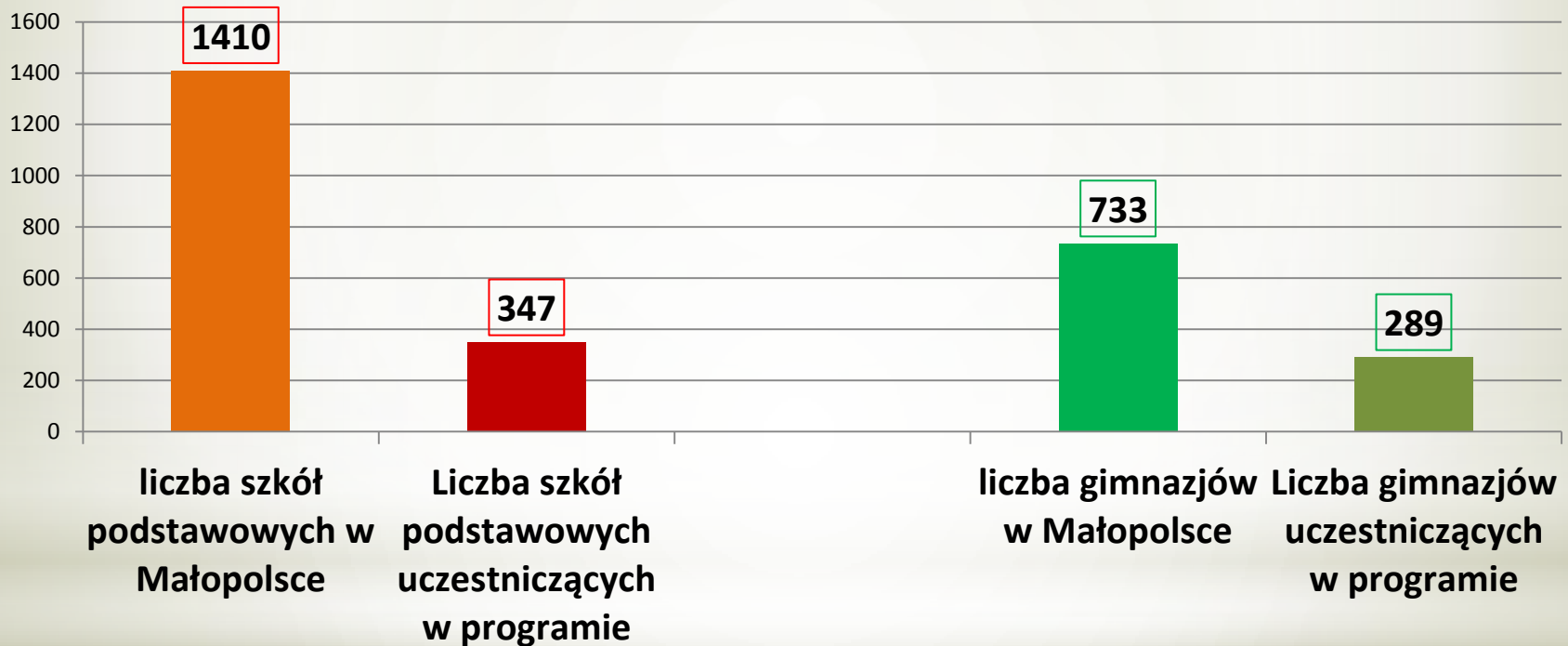


# *Znajdź Właściwe Rozwiązanie*

realizacja IV edycji programu  
rok szkolny 2013/2014

## Znajdź właściwe rozwiązanie

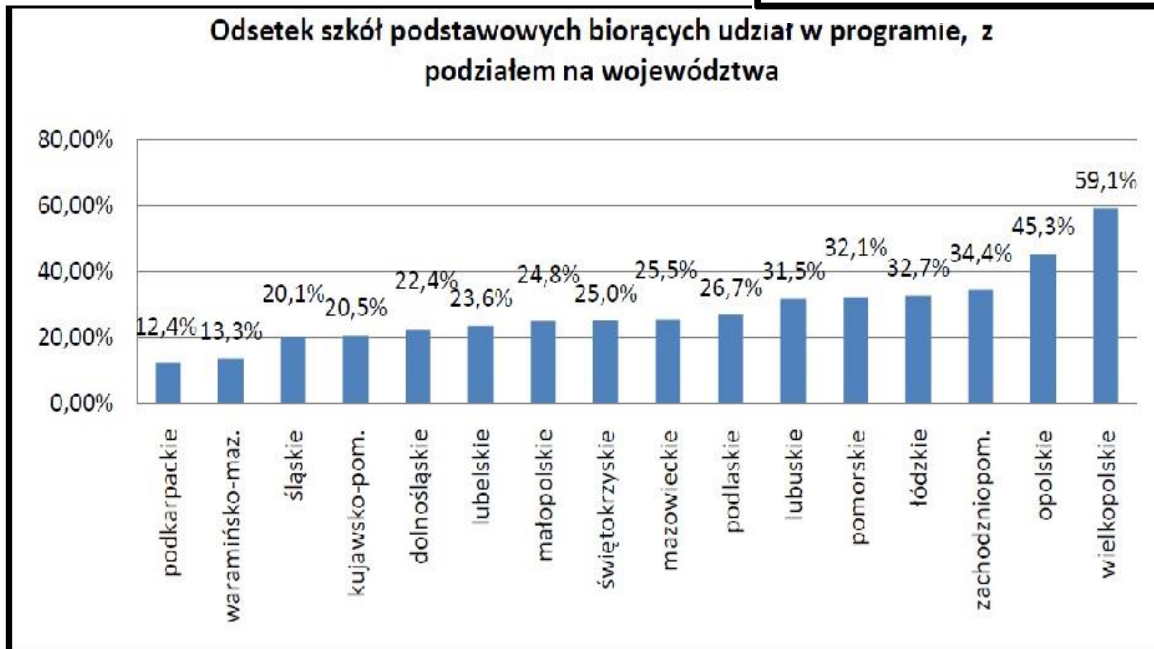
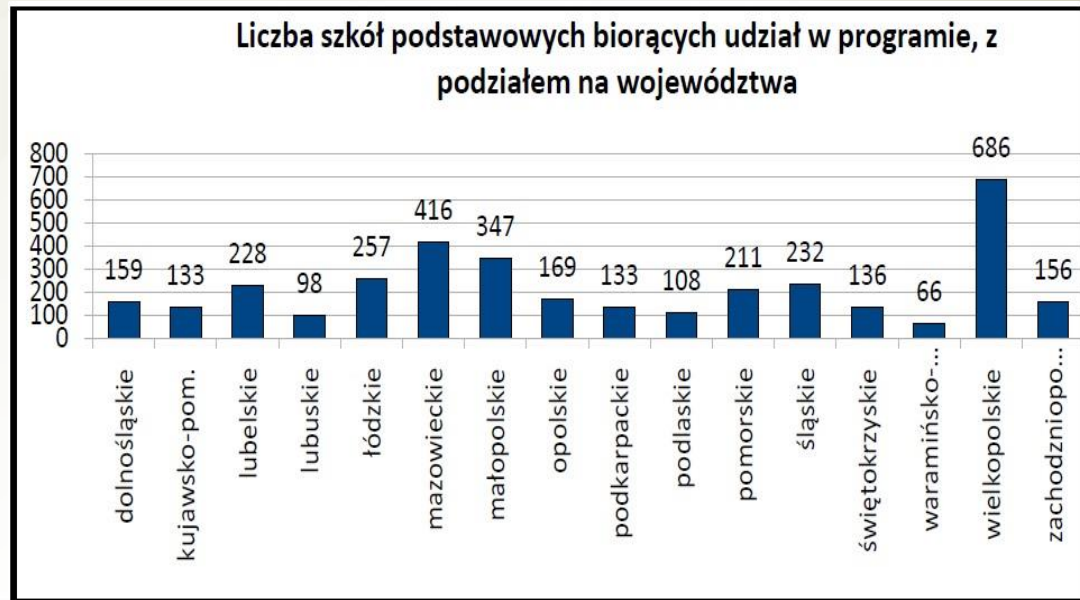
Na terenie Małopolski w programie udział wzięło **636** szkół, w tym: **289** gimnazjum i **347** szkół podstawowych



W Polsce do programu przystąpiło łącznie **6551** szkół podstawowych i gimnazjów, co stanowi **34%** tego typu szkół w kraju.

# Znajdź właściwe rozwiązanie

Liczba szkół podstawowych w Polsce, które przystąpiły do programu - **2535**

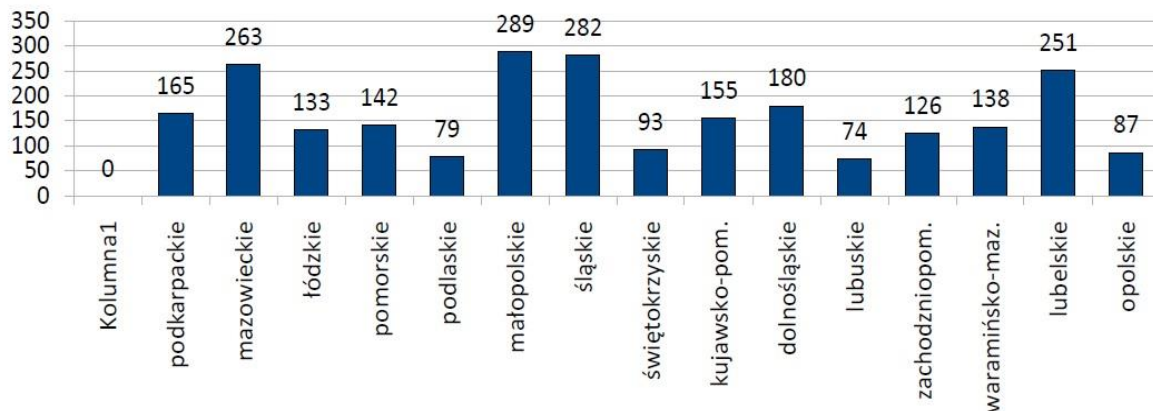


Stanowi to **27,7%** wszystkich placówek w kraju

\*źródło: Sprawozdanie GIS z realizacji programu za rok szkolny 2013/2014

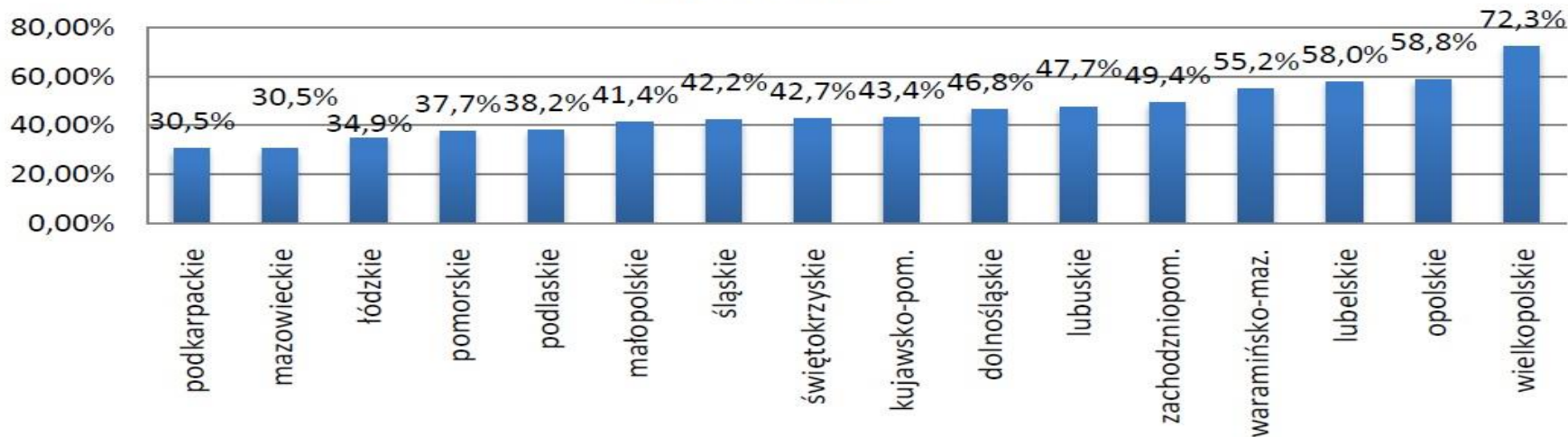
# Znajdź właściwe rozwiązanie

Liczba gimnazjów biorących udział w programie, z podziałem na województwa



Liczba gimnazjów w Polsce biorących udział w programie – **3016**, co stanowi **46,4%** wszystkich placówek w kraju.

Odsetek gimnazjów biorących udział w programie z podziałem na województwa



## Znajdź właściwe rozwiązanie

Łączna liczba uczniów uczestniczących w programie:

w woj. małopolskim: **41 336**

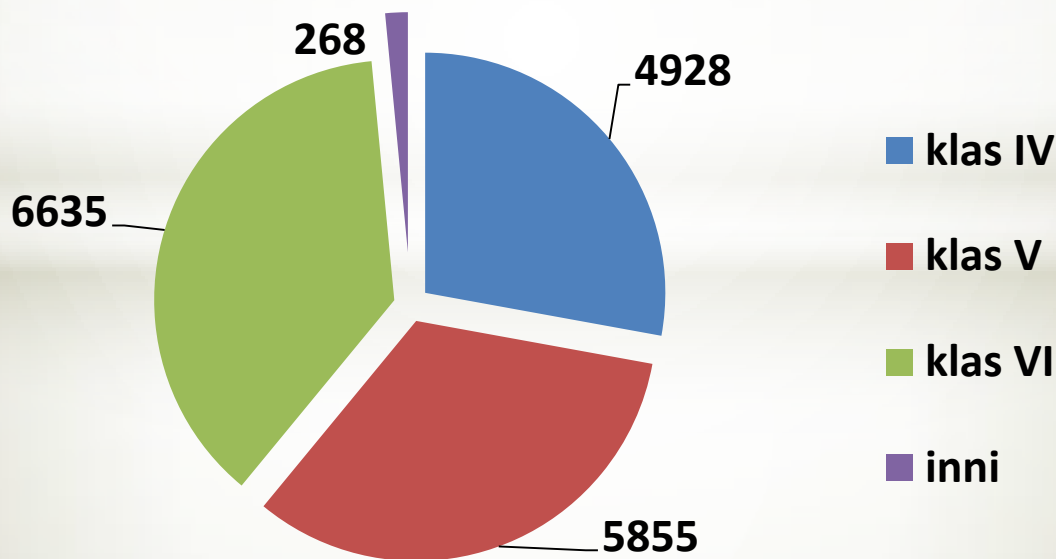
w Polsce ogółem: 466 285

z tego: w szkołach podstawowych

- w Małopolsce: **17418**

- w Polsce ogółem: 196 490

Liczba uczniów w klasach IV-VI w szkołach podstawowych w Małopolsce

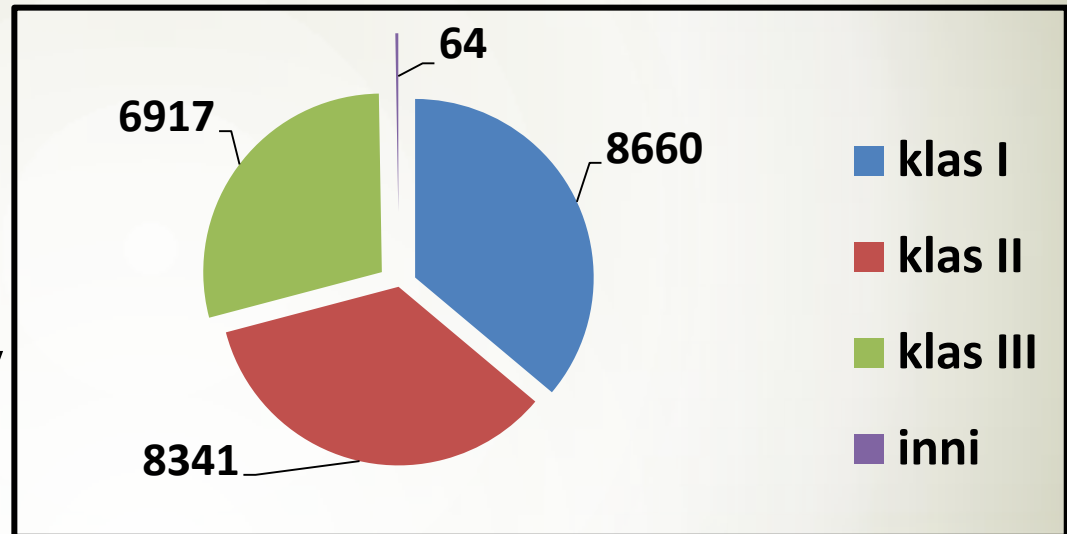


# Znajdź właściwe rozwiązanie

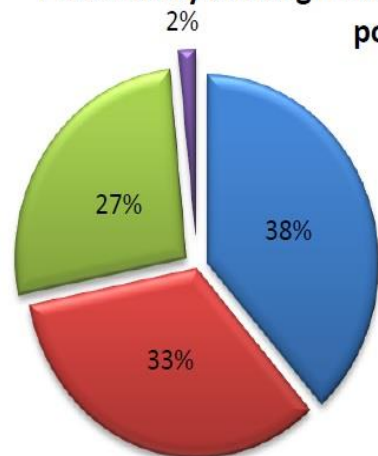
Liczba młodzieży gimnazjalnej objętej programem:

- w Polsce: **269 795**
- w Małopolsce: **23 982**

Liczba uczniów w gimnazjach w Małopolsce z podziałem na klasy



Procentowy udział gimnazjalistów biorących udział w programie z podziałem na klasy



- I klasa (liczba uczniów = 103600)
- II klasa (liczba uczniów = 90361)
- III klasa (liczba uczniów = 71671)
- inne klasy, grupy (liczba uczniów = 4163)

Udział gimnazjalistów w programie w Polsce\*

\*źródło: Sprawozdanie GIS realizacji programu za rok szkolny 2013/2014

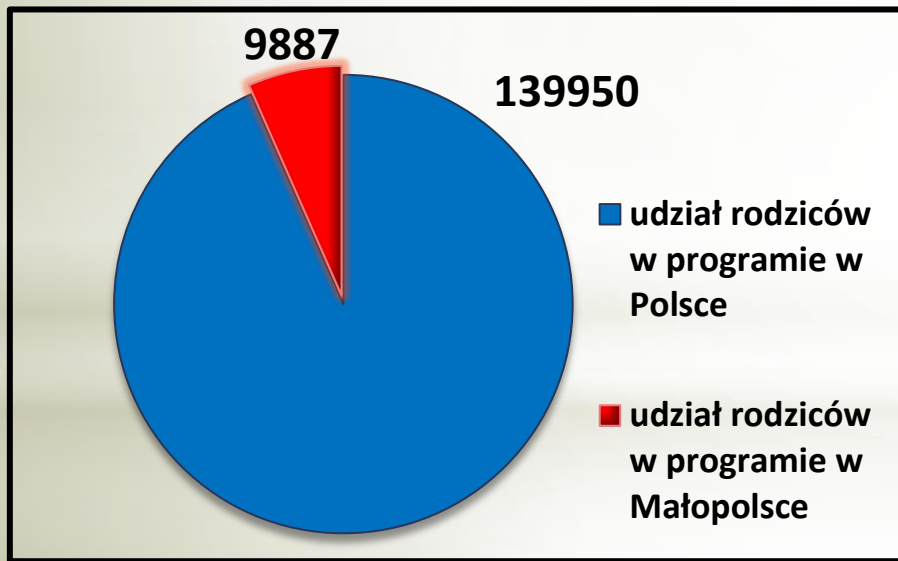


## Znajdź właściwe rozwiązanie

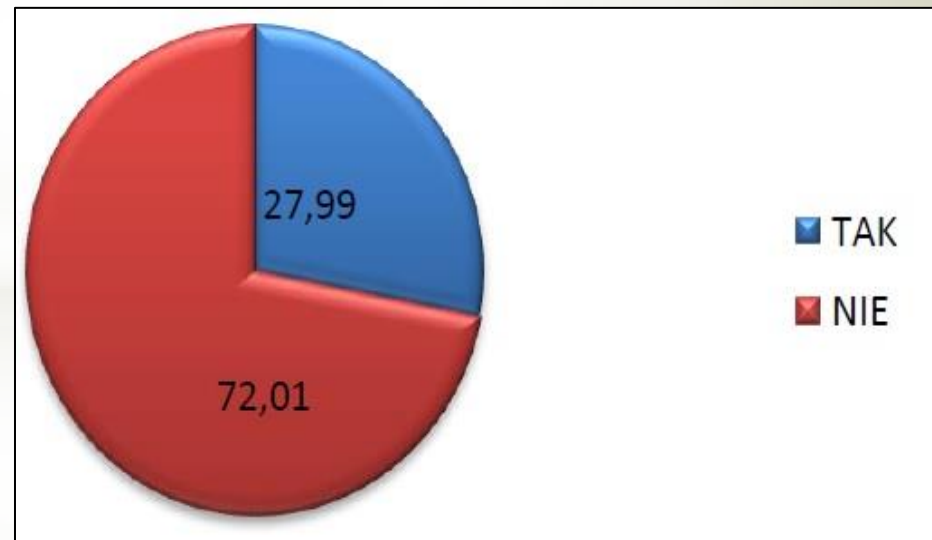
**Udział rodziców** w działaniach programowych na terenie Polski zadeklarowało 2268 szkół, na terenie Małopolski - **201**

łącznie na terenie Polski w działaniach programowych udział wzięło **139 950 rodziców**, w Małopolsce – **9 887**

Liczbowy udział rodziców



Procentowy udział rodziców w programie w Polsce\*



# Znajdź właściwe rozwiązanie

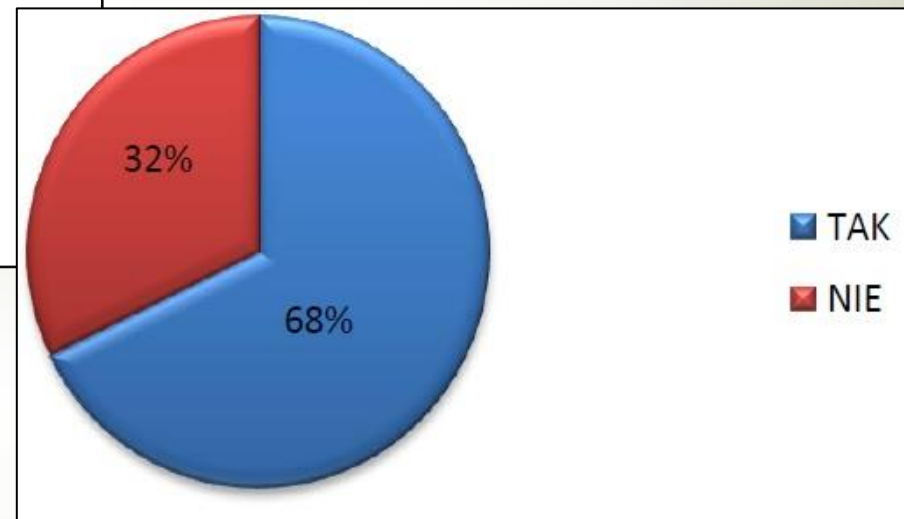
W ramach szkoleń dla **szkolnych koordynatorów** w Polsce przeszkolonych zostało łącznie 6638 osób, w Małopolsce - **568**

## Realizacja programu w Polsce (w ujęciu procentowym)\*

Realizacja wg scenariusza zajęć



Wzbogacona o dodatkowe formy

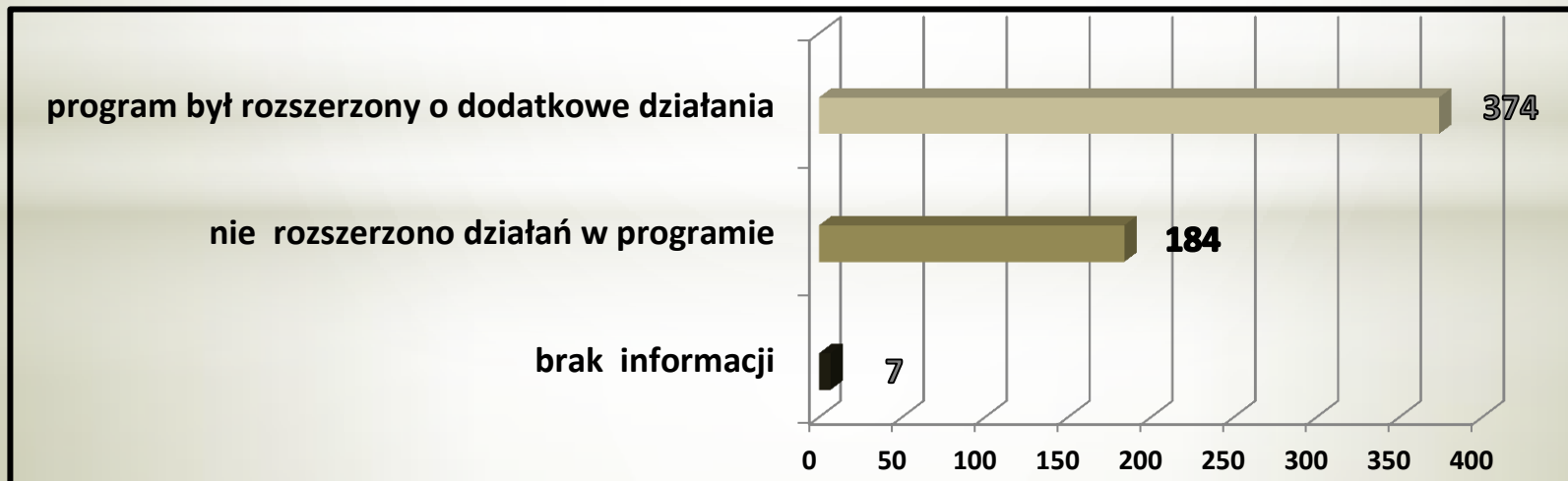
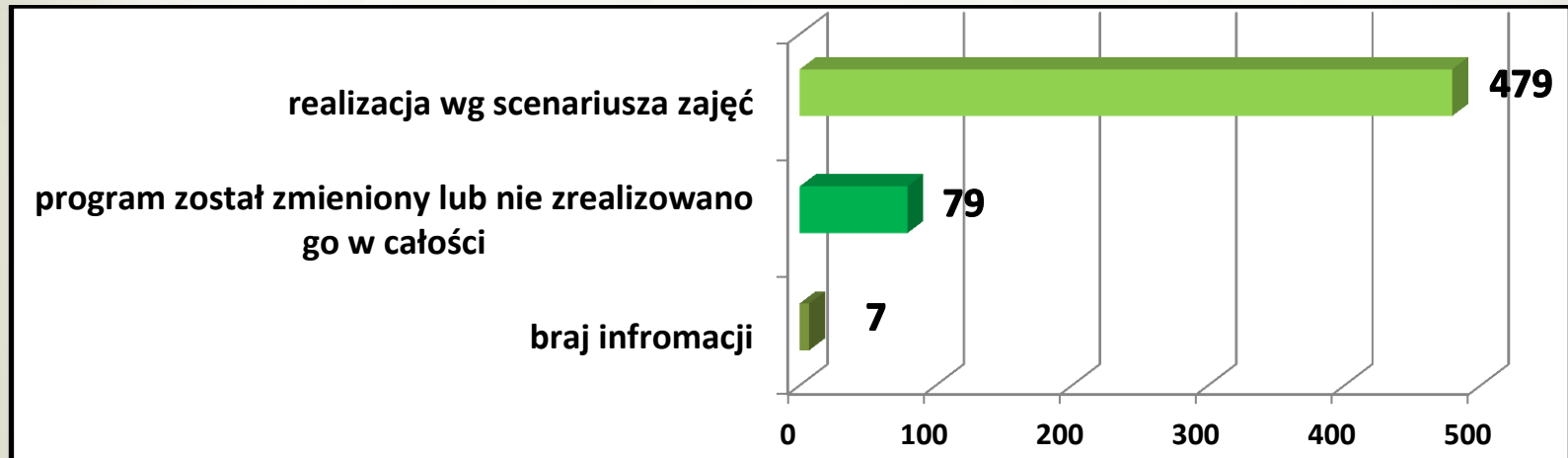


\*źródło: Sprawozdanie GIS z realizacji programu za rok szkolny 2013/2014



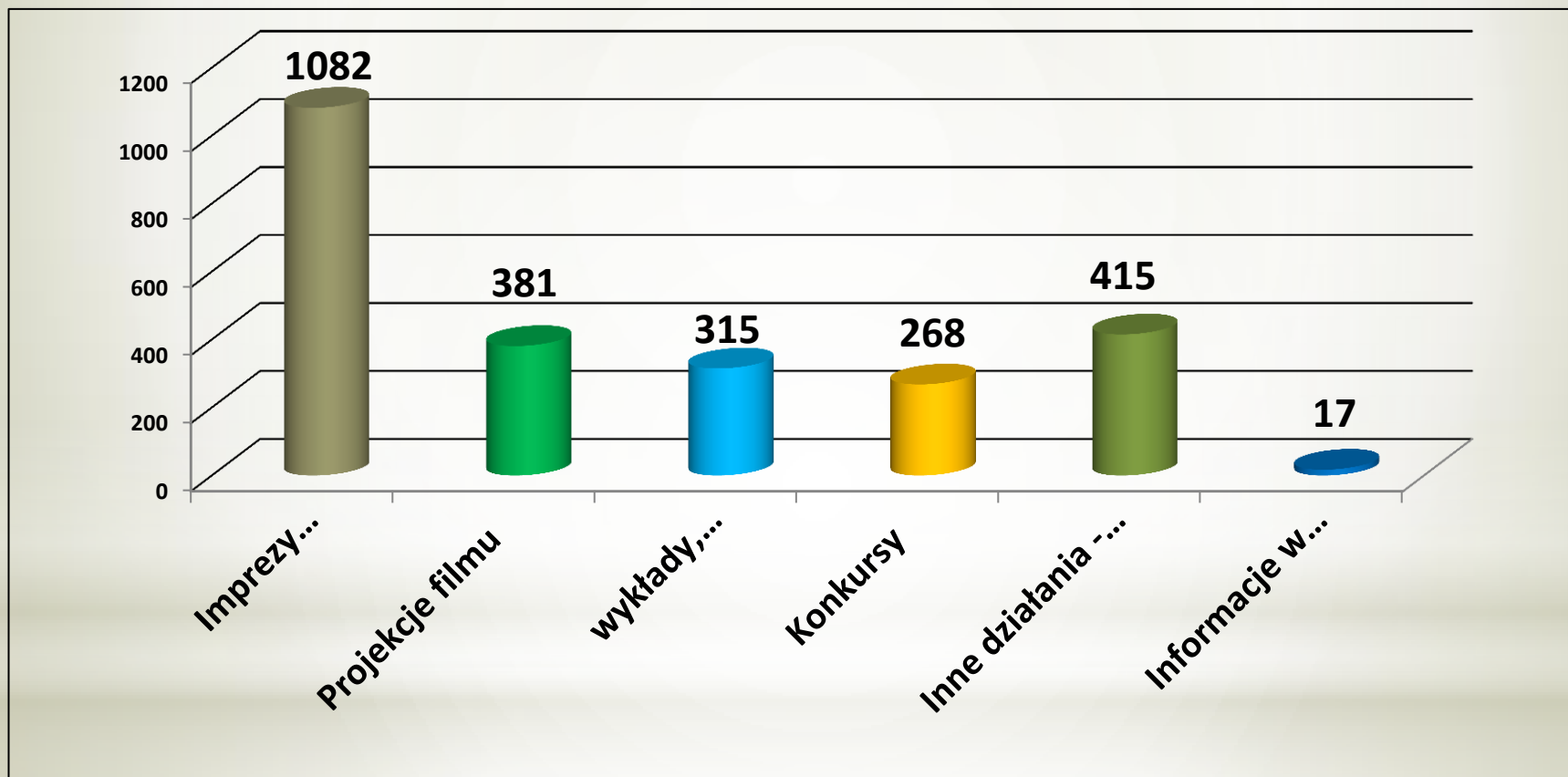
# Znajdź właściwe rozwiązanie

## Realizacja programu w Małopolsce



# Znajdź właściwe rozwiązanie

## Działania prowadzone w ramach realizacji programu

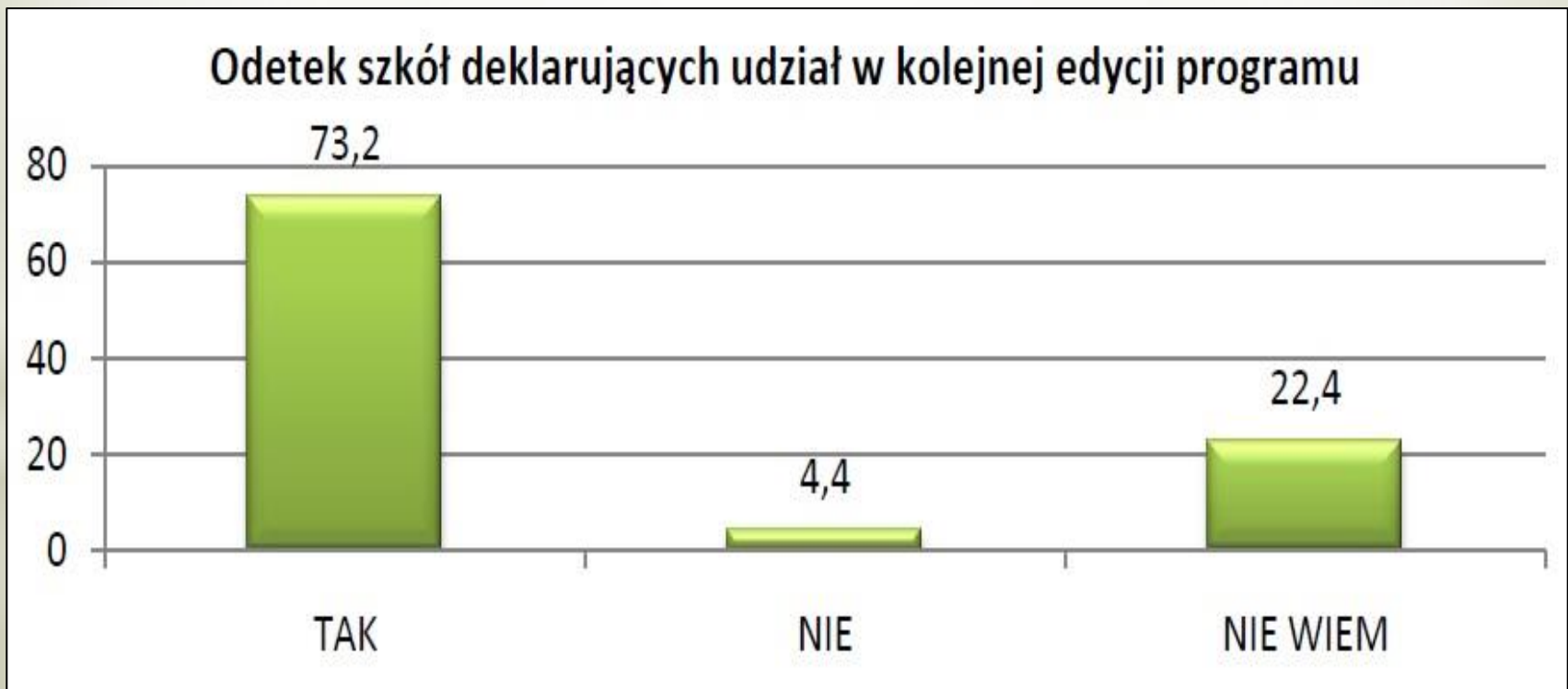


Łącznie na terenie Małopolski przeprowadzono **2478** działań.

## Znajdź właściwe rozwiązanie

W Małopolsce za kontynuacją programu opowiedziało się 439 szkół, 94 placówki - nie podjęły decyzji, 7 nie udzieliły żadnej odpowiedzi  
Na realizację programu nie zdecydowały się 25 szkół.

### Kontynuacja programu w Polsce



\*źródło: Sprawozdanie GIS z realizacji programu za rok szkolny 2013/2014

# Znajdź właściwe rozwiązanie

W Polsce powiatowe stacje sanitarno-epidemiologiczne przeprowadziły łącznie **2838 wizytacji** z realizacji programu



\*\*źródło: Sprawozdanie GIS z realizacji programu za rok szkolny 2013/2014

# Znajdź właściwe rozwiązanie

## Efekty realizacji programu:

### **Realizacja założeń programu pozwoliła na:**

- wzmocnienie postaw zobowiązujących do niepalenia
- ukazała funkcjonowanie ludzkiego organizmu i jego potrzeby
- umacniała poczucie własnej wartości w zbudowaniu pozytywnego myślenia

### **Uczniowie poprzez uczestnictwo w zajęciach:**

- poszerzyli swoją wiedzę z zakresu szkodliwości dymu tytoniowego.
- zapoznani zostali również ze sposobami asertywnego zachowania związanego z unikaniem czynnego i biernego palenia,
- poznali sposoby zdrowego stylu życia.
- nabyli umiejętności pozytywnej samooceny, radzenia sobie ze stresem i z problemami

# Znajdź właściwe rozwiązanie

## Trudności podczas realizacji

- ograniczony czas realizacji programu w szkołach ze względu na konieczność realizacji przez nauczycieli podstawy programowej
- brak lub małe wsparcie środowiska lokalnego, szczególnie w aspekcie finansowym
- brak materiałów edukacyjnych przygotowanych do tego programu.

## Uwagi koordynatorów

- treści ulotek antytytoniowych są za trudne dla uczniów klas IV -VI szkół podstawowych
- scenariusze zajęć choć dostosowywane do wieku odbiorców są zbyt obszerne, w związku z czym występują trudności z realizacją scenariusza w ciągu 1 godz. lekcyjnej.



# Znajdź właściwe rozwiązanie

## Propozycje koordynatorów

- doposażenie placówek realizujących program w większą ilość wspierających materiałów edukacyjnych (w tym multimedialnych) oraz w drobne gadżety dla młodzieży inspirujące do udziału w programie
- poszerzenie poradników o nowe treści merytoryczne głównie dotyczące używania elektronicznych inhalatorów nikotyny (e-papierosów)
- umieszczenie w poradniku dla nauczyciela scenariusze spektakli dla uczniów o tematyce antytytoniowej
- opracowane ulotki specjalnie do grupy wiekowej, do której jest program jest skierowany
- zorganizowanie na zakończenie edycji konkursu wiedzy, który podsumuje wiadomości jakie młodzież uzyskała młodzieży w czasie realizacji programu.

# Znajdź właściwe rozwiązanie



Opracowanie:

Bogusława Żołyńska - koordynator wojewódzki programu  
Dział Zdrowia Publicznego i Promocji Zdrowia